
	Feuerwehrbekleidung Baden-Württemberg	TB Schirm- mütze 12.2013
	Technische Beschreibung Schirmmütze	

Inhaltsverzeichnis:

- 1 Allgemeines
- 2 Technische Forderungen
 - 2.1 Oberstoff
 - 2.2 Futterstoff
 - 2.3 Knöpfe
 - 2.4 Kordel
 - 2.5 Abzeichen
- 3 Ausführung
- 4 Kennzeichnung
- 5 Zeichnungen

	Feuerwehrbekleidung Baden-Württemberg	TB Schirm- mütze 12.2013
	Technische Beschreibung Schirmmütze	

1 Allgemeines

Die in dieser technischen Beschreibung festgelegte Schirmmütze ist Teil der Feuerwehrbekleidung gemäß der Verwaltungsvorschrift des Innenministeriums über einheitliche Bekleidung, die Dienstgrade sowie die Dienstgrad- und Funktionsabzeichen bei den Feuerwehren und im feuerwehrtechnischen Dienst in Baden-Württemberg (VwV Feuerwehrbekleidung) vom 2. Oktober 2013 (GABl. S. 453).

Neben den Anforderungen aus der VwV Feuerwehrbekleidung und dieser technischen Beschreibung sind bei der Herstellung insbesondere die Festlegungen der technischen Beschreibung Farben, der technischen Beschreibung Köpfe, der technischen Beschreibung Mützenabzeichen und der technischen Beschreibung Landeskarte zu beachten.

2 Technische Forderungen

2.1 Oberstoff

Als Oberstoff ist das Oberstoffmaterial der Feuerwehr-Uniformjacke, alternativ ein in Farbe und Struktur vergleichbares Oberstoffmaterial zu verwenden. Farbe Dunkelblau gemäß technischer Beschreibung Farben.

2.2 Futterstoff


Futtertaft, in Dunkelblau oder Grau in Deckel und Seitenteilen.

2.3 Knöpfe

Es sind ausschließlich Splintknöpfe gemäß technischer Beschreibung Knöpfe in der Größe 12 mm in Gold oder Silber zu verwenden.

2.4 Kordel

An der Mütze ist eine Kordel gemäß Festlegungen der VwV Feuerwehrbekleidung anzubringen.

	Feuerwehrbekleidung Baden-Württemberg	TB Schirm- mütze 12.2013
	Technische Beschreibung Schirmmütze	

Für die Farben Silber und Gold sind entsprechende metallisierte Garne zu verwenden.

2.5 Abzeichen

Es sind ausschließlich Mützenabzeichen gemäß technischer Beschreibung Mützenabzeichen in Gold oder Silber und eine Landeskokarde gemäß technischer Beschreibung Landeskokarde zu verwenden.

3 Ausführung

Schirmmütze dunkelblau, ovale Form, mit Mützenabzeichen, Landeskokarde, Kordel und Knöpfen. Deckel und Seitenteile mit Futterstoff ausgekleidet.

Ausführung gemäß Nummer 2.7 der VwV Feuerwehrbekleidung und Abbildung 11 der Anlage 1 zur VwV Feuerwehrbekleidung, siehe auch Nummer 5.

Abmessungen für Kopfweite 57:


- Deckel oval:
 - von vorne nach hinten: 27,5 cm
 - von Seite zu Seite: 24,5 cm
- Seitenteile:
 - vorne: 7 cm
 - Seite: 4,5 cm
 - hinten: 5,5 cm
- Mützenrand:
 - Breite: 3,5 cm

Für andere Kopfweiten sind die Maße proportional anzupassen.

Der Mützenrand ist aus schwarzem Seidenmohairband herzustellen.

Es ist eine Deckelbiese in Rot gemäß technischer Beschreibung Farben einzunähen.

Das Schweißleder aus Spaltleder mit Velourband und Schaumstoff ist druckfrei einzunähen. Farbe schwarz, 3-fach gelocht.

	Feuerwehrbekleidung Baden-Württemberg	TB Schirm- mütze 12.2013
	Technische Beschreibung Schirmmütze	

Die Stütze aus 1,5 mm starkem Kunststoff ist so einzunähen, dass der Grundstoff nicht beschädigt wird.

Der Mützenschirm ist als Lackschirm mit Russenprägung auszuführen.

Je Seite sind 2 schwarze Entlüftungsösen anzubringen.

Das Mützenabzeichen ist auf dem Oberteil, die Landeskarte auf dem Mützenrand gemäß Zeichnungen unter Nummer 5 anzubringen.


Die Knöpfe für die Mützenkordel sind mit Blickrichtung des Stauferlöwen nach vorne anzubringen.

Das Mützenabzeichen und die Knöpfe tragen das Feuerwehrsignet Baden-Württemberg bestehend aus einer stilisierten Flamme und dem in die Flamme schreitenden Stauferlöwen.

Hinweis:

Das Feuerwehrsignet Baden-Württemberg unterliegt einem Geschmacksmusterschutz (Geschmacksmusternummer 402011002052-0001). Es darf an der Feuerwehrbekleidung Baden-Württemberg nur verwendet werden, wenn diese den Festlegungen der VwV Feuerwehrbekleidung entspricht.



	Feuerwehrbekleidung Baden-Württemberg	TB Schirm- mütze <small>12.2013</small>
	Technische Beschreibung Schirmmütze	

4 Kennzeichnung

Auf dem Deckelfutter ist ein Klarsichtfolienspiegel in Rhombusform mit Namensschild, Herstellerangaben und Größe anzubringen.

5 Zeichnungen

Die Zeichnungen entsprechen der Abbildung 11 der Anlage 1 zur VwV Feuerwehrbekleidung.

