
	Feuerwehrbekleidung Baden-Württemberg	TB Schulter- klappen 10.2013
	Technische Beschreibung Schulterklappen	

Inhaltsverzeichnis:

- 1 Allgemeines
- 2 Technische Forderungen
- 3 Abzeichenausführung
- 4 Verpackung
- 5 Zeichnung
- 6 Normative Verweisungen

	Feuerwehrbekleidung Baden-Württemberg	TB Schulter- klappen 10.2013
	Technische Beschreibung Schulterklappen	

1 Allgemeines

Die in dieser technischen Beschreibung festgelegten Schulterklappen sind Teil der Feuerwehrbekleidung gemäß der Verwaltungsvorschrift des Innenministeriums über einheitliche Bekleidung, die Dienstgrade sowie die Dienstgrad- und Funktionsabzeichen bei den Feuerwehren und im feuerwehrtechnischen Dienst in Baden-Württemberg (VwV Feuerwehrbekleidung) vom 2. Oktober 2013.

Auf den Schulterklappen werden die in der Anlage 2 der VwV Feuerwehrbekleidung festgelegten Dienstgrad- und Funktionsabzeichen getragen.

2 Technische Forderungen

Als Oberstoff ist das Oberstoffmaterial der Feuerwehr-Uniformjacke, alternativ ein in Farbe und Struktur vergleichbares Oberstoffmaterial zu verwenden.


Die Innenflächen sind mit dunkelblauem Filz zu belegen. Die Farbe des Filzes ist der Farbe des Oberstoffes anzupassen.

Als Einlage für den Obertritt ist eine wasserfeste, fett- und alkoholbeständige Polypropylen-Folie in einer Stärke von 0,8 mm zu verwenden, der Untertritt ist mit einer Stärke von 0,4 mm zu versteifen. Die Verbindung zwischen beiden Folien wird durch eine handelsübliche Bügeleinlage erzeugt.

An den Spitzen von Ober- und Untertritt sind innenseitig ausreichend große, blaue Klettflächen zur Fixierung angebracht.

Die Maße der Schulterklappen ergeben sich aus der Zeichnung unter Nr. 5. Maßtoleranz maximal +/- 2 mm.

Nicht angegebene Maße sind so zu wählen, dass die Schulterklappen auf den mit Schultertunneln ausgerüsteten Oberbekleidungsteilen gemäß VwV Feuerwehrbekleidung problemlos fixiert werden können.

	Feuerwehrbekleidung Baden-Württemberg	TB Schulter- klappen 10.2013
	Technische Beschreibung Schulterklappen	

3 Abzeichenausführung

Die Schulterklappen tragen das Feuerwehrsignet Baden-Württemberg, eine Umlaufbiese sowie die Dienstgradsterne, Funktionssterne bzw. Funktionssymbole (Balken, Jugendflamme, Lyra und Fachberatersymbol).

Hinweis:

Das Feuerwehrsignet Baden-Württemberg unterliegt einem Geschmacksmusterschutz (Geschmacksmusternummer 402011002052-0001). Es darf an der Feuerwehr-Uniform, der Feuerwehr-Dienstkleidung und der Feuerwehr-Wetterschutzjacke nur verwendet werden, wenn diese den Festlegungen der VwV Feuerwehrbekleidung entsprechen.



Das Feuerwehrsignet ist auf den Schulterklappen mit Blickrichtung des Stauferlöwen nach vorne in den Abmessungen 17 mm Breite und 22 mm Höhe anzubringen.

Die Dienstgradsterne sind sechsstrahlig, die Funktionssterne achtstrahlig gemäß Zeichnung unter Nr. 5. Der Durchmesser beträgt jeweils 18 mm. Die Funktionsbalken sind als 2 mm starke Querbalken auszuführen.

Signet, Umlaufbiese, Dienstgrad- und Funktionssterne sowie Funktionssymbole sind ausschließlich maschinengestickt herzustellen. Für silberne und goldene Stickereien sind entsprechende metallisierte Stickgarne (z.B. Lurex®) zu verwenden.

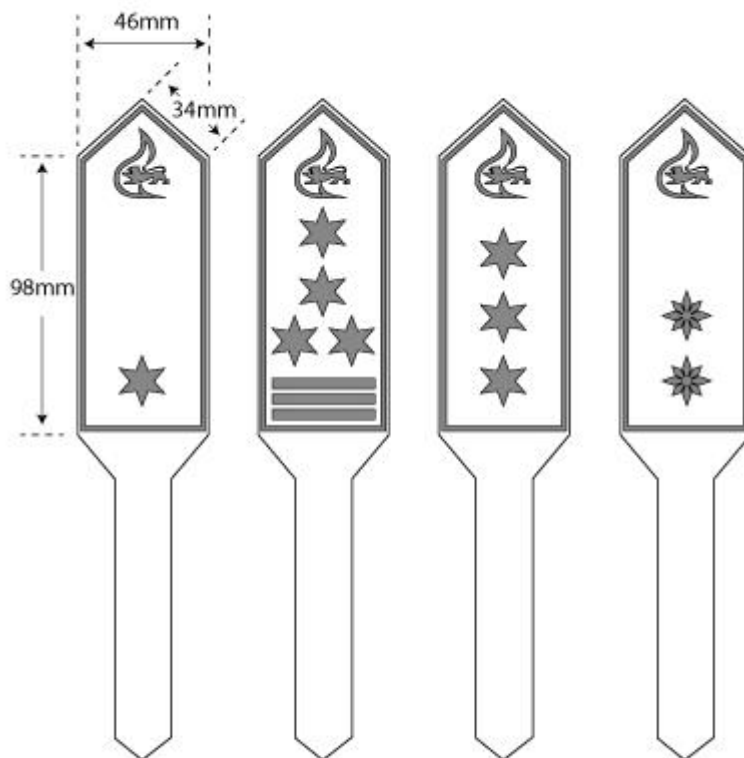
Für die zu verwendenden Farben gelten die Festlegungen gemäß technischer Beschreibung Farben.




4 Verpackung

Die Schulterklappen sind paarweise verpackt zu liefern.

5 Zeichnung



	Feuerwehrbekleidung Baden-Württemberg	TB Schulter- klappen <small>10.2013</small>
	Technische Beschreibung Schulterklappen	

6 Normative Verweisungen

Bezugsquellen:

BAAIN BW TL: Bundesamt für Ausrüstung, Informationstechnik und Nutzung der Bundeswehr
Postfach 30 01 65, 56057 Koblenz
Internet: www.baain.de

DIN, EN, ISO-Normen: gegen Gebühr beim Beuth-Verlag GmbH,
10772 Berlin
Internet: www.beuth.de (Informationen)